



รายงานผลการติดตามและประเมินผลแผนพัฒนา ประจำปีงบประมาณ พ.ศ. 2563

ของ

องค์การบริหารส่วนตำบลขามทะเลสอ
อำเภอขามทะเลสอ จังหวัดนครราชสีมา

คำนำ

การติดตามและประเมินผลแผนพัฒนาองค์การบริหารส่วนตำบลขามทะเลสอ ประจำปีงบประมาณ พ.ศ. 2563 จัดทำขึ้นเพื่อแสดงให้เห็นถึงผลสำเร็จของโครงการ/กิจกรรม ที่ได้มีการดำเนินการในปีงบประมาณ พ.ศ.2563 ซึ่งเป็นการดำเนินงาน ระหว่างวันที่ 1 ตุลาคม 2562 ถึง 30 กันยายน 2563 ที่สามารถตอบสนองต่อความต้องการของประชาชนได้อย่างตรงเป้าหมาย

การติดตามและประเมินผลแผนพัฒนาองค์การปกครองส่วนท้องถิ่นนั้นระเบียบกระทรวงมหาดไทยว่าด้วยการจัดทำแผนพัฒนาขององค์การปกครองส่วนท้องถิ่น พ.ศ.2548 แก้ไขเพิ่มเติมถึงฉบับปัจจุบัน ซึ่งได้กำหนดองค์ประกอบคณะกรรมการติดตามและประเมินผลแผนพัฒนาท้องถิ่น ซึ่งคณะกรรมการฯ ประกอบด้วยหลายฝ่ายด้วยกัน ซึ่งจะทำให้การติดตามและประเมินผลแผนเป็นไปอย่างมีประสิทธิภาพ สามารถวัดผลสำเร็จของโครงการ/กิจกรรม เพื่อนำไปใช้เป็นเครื่องมือในการปรับปรุงและแก้ไขเพื่อเพิ่มประสิทธิภาพการปฏิบัติงานขององค์การบริหารส่วนตำบลขามทะเลสอให้ดียิ่งขึ้น

คณะกรรมการติดตามและประเมินผลแผนพัฒนา หวังเป็นอย่างยิ่งว่าการติดตามและประเมินผลแผนพัฒนาในครั้งนี้จะมีประโยชน์ในการจัดทำโครงการ/กิจกรรม และสามารถนำไปใช้ในการแก้ไขหรือปรับปรุงการปฏิบัติงานของโครงการได้อย่างแท้จริงต่อไป

สารบัญ

เรื่อง	หน้า
ส่วนที่ 1 บทนำ	1
ส่วนที่ 2 สรุปผลการดำเนินงานองค์การบริหารส่วนตำบลขามทะเลสอ ประจำปีงบประมาณ พ.ศ.2562	
ส่วนที่ 3 แบบรายงานผลการประเมินความสำเร็จต่อการดำเนินงาน องค์การบริหารส่วนตำบลขามทะเลสอ	
ส่วนที่ 4 แบบประเมินความพึงพอใจต่อผลการดำเนินงานของ องค์กรปกครองส่วนท้องถิ่นในภาพรวม	
ส่วนที่ 5 ข้อเสนอแนะจากคณะกรรมการติดตามฯ	

ภาคผนวก

ส่วนที่ 1

บทนำ

ส่วนที่ 1

บทนำ

ระเบียบกระทรวงมหาดไทยว่าด้วยการจัดทำแผนพัฒนาองค์กรปกครองส่วนท้องถิ่น พ.ศ. 2548 แก้ไขเพิ่มเติมถึงฉบับปัจจุบัน ข้อ 29 (3) รายงานผลและเสนอความเห็นซึ่งได้จากการติดตามและประเมินผลแผนพัฒนาท้องถิ่นต่อผู้บริหารท้องถิ่นเพื่อให้ผู้บริหารท้องถิ่นเสนอต่อสภาท้องถิ่น และคณะกรรมการพัฒนาท้องถิ่น พร้อมทั้งประกาศผล การติดตามและประเมินผลแผนพัฒนาท้องถิ่นให้ประชาชนในท้องถิ่นทราบในที่เปิดเผยภายในสิบห้าวันนับแต่วันรายงานผลและเสนอความเห็นดังกล่าว และต้องปิดประกาศไว้เป็นระยะเวลาไม่น้อยกว่าสามสิบวัน โดยอย่างน้อยปีละหนึ่งครั้งภายในเดือนธันวาคมของทุกปี

ดังนั้นเพื่อการปฏิบัติให้เป็นไปตามเจตนารมณ์ของระเบียบกระทรวงมหาดไทยว่าด้วยการจัดทำแผนพัฒนาองค์กรปกครองส่วนท้องถิ่น พ.ศ. 2548 แก้ไขเพิ่มเติมถึงฉบับปัจจุบันข้อ 29(3) องค์การบริหารส่วนตำบลขามทะเลสอ จึงได้รายงานผลการดำเนินงาน ในรอบปีงบประมาณ พ.ศ.2563 ดังนี้

ก. วิสัยทัศน์ (VISION) ในการพัฒนาของอบต.ขามทะเลสอ

แนวคิดในการวางแผนพัฒนาท้องถิ่น ปัจจัยและสถานการณ์การเปลี่ยนแปลง ที่มีผลต่อการพัฒนาโดยได้กำหนดเป้าหมายสูงสุด คือความต้องการของประชาชน จึงได้กำหนดวิสัยทัศน์ ดังนี้

*"ถนนหนทางสะดวก เกษตรอินทรีย์ คนมีคุณภาพ การดูแลจากรัฐเป็นไปอย่างทั่วถึง ยึดหลัก
ธรรมาภิบาล บนพื้นฐานการมีส่วนร่วมของประชาชน"*

ข. พันธกิจ (MISSION) ของอบต.ขามทะเลสอ

1. จัดให้มีและบำรุงรักษาทางคมนาคม รวมทั้งพัฒนาระบบสาธารณูปโภค สาธารณูปการ ให้ประชาชนเข้าถึงได้อย่างครอบคลุม

2. มุ่งเน้นการพัฒนาเกษตรอินทรีย์ เพิ่มผลผลิตของเกษตรกร

3. ส่งเสริม สนับสนุน ความพร้อมทางกายภาพและเทคโนโลยีเพื่อพัฒนาการศึกษา

4. พัฒนา ปรับปรุง คุณภาพชีวิต เด็ก สตรี ผู้สูงอายุ ผู้พิการและผู้ด้อยโอกาส ให้ได้รับการดูแลจากรัฐอย่างทั่วถึง

5. ส่งเสริม สนับสนุน กีฬา นันทนาการและพัฒนาสถานที่พักผ่อน ออกกำลังกาย

6. ส่งเสริมการมีส่วนร่วมของภาคประชาชน เน้นการบริหารงานที่โปร่งใสประชาชนตรวจสอบได้

7. พัฒนาคูคลอง ให้มีความรู้ มีคุณธรรม จริยธรรม พร้อมนำเทคโนโลยีมาปรับใช้ในการให้บริการ

8. พัฒนาทรัพยากรธรรมชาติและสิ่งแวดล้อมให้เกิดความสมดุลอย่างยั่งยืน

ค. ยุทธศาสตร์การพัฒนา ของอบต.ขามทะเลสอ ได้กำหนดยุทธศาสตร์และแนวทางการพัฒนายุทธศาสตร์ไว้ 8 ยุทธศาสตร์ ดังนี้

ยุทธศาสตร์การพัฒนา	แนวทางการพัฒนา
1.ยุทธศาสตร์การพัฒนาด้านโครงสร้างพื้นฐาน	1. การจัดให้มีและบำรุงรักษาโครงสร้างพื้นฐาน 1 ทางบก ทางน้ำ และทางระบายน้ำ และการปรับปรุงบำรุงรักษาในเขตชุมชนและท้องถิ่น 2. การสาธารณสุขโลก – สาธารณูปการ
2. ยุทธศาสตร์ด้านแหล่งน้ำ	ส่งเสริมเชื่อมโยงการชลประทาน ก่อสร้างฝาย ทำนบกั้นน้ำ ขุดลอก ขุดสระ พัฒนาแหล่งน้ำ คลองน้ำ และการกระจายการใช้ประโยชน์
3. ยุทธศาสตร์สร้างสังคมให้มีคุณภาพชีวิตที่ดีและอยู่ร่วมกันอย่างมีความสุข	1. การจัดการศึกษา 1.1 ส่งเสริมสนับสนุนการศึกษา รวมถึงการศึกษา ทั้งในและนอกระบบ โรงเรียน และพัฒนาศูนย์การเรียนรู้ชุมชน/ศูนย์พัฒนาเด็กเล็ก 2. การสังคมสงเคราะห์ และการพัฒนาคุณภาพชีวิตเด็ก สตรี คนชรา และผู้ด้อยโอกาส และผู้ติดเชื้อ HIV 3. การส่งเสริมการกีฬาและนันทนาการ แก่เด็ก เยาวชนและประชาชนทั่วไป เพื่อป้องกันปัญหาเสพติดและใช้เวลาว่างให้เกิดประโยชน์ 4. การสาธารณสุข การอนามัยครอบครัว การรักษาพยาบาล การเสริมสร้างดูแลสุขภาพภาพรวมทั้งการฟื้นฟูสุขภาพประชาชน การควบคุมการป้องกันโรคติดต่อ/ไม่ติดต่อและการพัฒนาระบบการแพทย์ฉุกเฉิน(EMS)ได้อย่างมีประสิทธิภาพ 5. การป้องกัน การแพร่ระบาดของปัญหาเสพติด 6. การสนับสนุนและส่งเสริมอนุรักษ์ ประเพณี วัฒนธรรมและภูมิปัญญาท้องถิ่น
4. ยุทธศาสตร์เสริมสร้างความสามารถทางเศรษฐกิจและบรรเทาปัญหาความยากจน	1.เสริมสร้างเศรษฐกิจพอเพียงตามแนวพระราชดำริ
5. ยุทธศาสตร์การบริหารราชการตามหลักการบริหารบ้านเมืองที่ดี	1. ส่งเสริมศักยภาพของท้องถิ่นในทุก ๆ ด้าน ตามหลักการบริหารจัดการที่ดี 2.การพัฒนาเทคโนโลยีและบุคลากรให้มีความเหมาะสมสอดคล้อง 3.ส่งเสริมประชาธิปไตยและการมีส่วนร่วมของภาคประชาชน
6. ยุทธศาสตร์ การอนุรักษ์และพัฒนาทรัพยากรธรรมชาติ และสิ่งแวดล้อมให้เกิดความสมดุลอย่างยั่งยืน	1.การกำจัดมูลฝอย สิ่งปฏิกูลและน้ำเสียในชุมชนและท้องถิ่น 2.การจัดการ การบำรุงรักษา และการเพิ่มพื้นที่ป่าไม้ 3. การปลูกจิตสำนึกและค่านิยมให้ประชาชนในท้องถิ่นมีความรู้และความเข้าใจในการอนุรักษ์และส่งเสริมการค้นหาสิ่งอื่น ๆ ในท้องถิ่น ไปทดแทนพลังงาน
7. ยุทธศาสตร์การพัฒนาเกษตรอินทรีย์	การพัฒนาระบบและเพิ่มศักยภาพการผลิต/ผลผลิตด้านเกษตรอินทรีย์

ยุทธศาสตร์การพัฒนา	แนวทางการพัฒนา
8.ยุทธศาสตร์ด้านความมั่นคงปลอดภัยในชีวิตและทรัพย์สิน	การป้องกันและบรรเทาสาธารณภัย/ความมั่นคงปลอดภัยในชีวิตและทรัพย์สิน/ลดอุบัติเหตุจราจรทางบก พร้อมทั้งส่งเสริมและสนับสนุนกิจกรรมและการทำงานของ อปพร.ให้ทำงานอย่างมีคุณภาพ

ง. การวางแผน

องค์การบริหารส่วนตำบลขามทะเลสอ ได้จัดทำแผนยุทธศาสตร์การพัฒนาและแผนพัฒนาท้องถิ่น (พ.ศ. 2561-2565) ตามกระบวนการที่บัญญัติไว้ในระเบียบกระทรวงมหาดไทยว่าด้วยการจัดทำแผนพัฒนาองค์กรปกครองส่วนท้องถิ่น พ.ศ. 2548 โดยผ่านการมีส่วนร่วมของประชาชน เช่น การจัดเวทีประชาคม การประชุมกรรมการชุมชน เพื่อรับฟังปัญหาและความต้องการที่แท้จริงของประชาชนในพื้นที่ ก่อนนำมาจัดทำโครงการเพื่อพัฒนาพื้นที่ ที่บรรจุไว้ในแผนพัฒนา 5 ปี ต่อไป

องค์การบริหารส่วนตำบลขามทะเลสอ ได้ประกาศใช้แผนพัฒนาท้องถิ่น (พ.ศ. 2561-2565) ขององค์การบริหารส่วนตำบลขามทะเลสอ เมื่อวันที่ 16 มิถุนายน พ.ศ.2562 โดยได้กำหนดโครงการที่จะดำเนินการตามแผนพัฒนาท้องถิ่น(พ.ศ. 2561-2565) ดังนี้

**บัญชีสรุปโครงการพัฒนา
แผนพัฒนาท้องถิ่น (พ.ศ.2561 ถึง 2565)**

องค์การบริหารส่วนตำบลขามทะเลสอ อำเภอขามทะเลสอ จังหวัดนครราชสีมา

ยุทธศาสตร์	ปี 2561		ปี 2562		ปี 2563		ปี 2564		ปี 2565		รวม 5 ปี	
	จำนวนโครงการ	งบประมาณ (บาท)	จำนวนโครงการ	งบประมาณ (บาท)	จำนวนโครงการ	งบประมาณ (บาท)	จำนวนโครงการ	งบประมาณ (บาท)	จำนวนโครงการ	งบประมาณ (บาท)	จำนวนโครงการ	งบประมาณ (บาท)
1.ยุทธศาสตร์การพัฒนาด้านโครงสร้างพื้นฐาน												
1.1 การจัดให้มีและบำรุงรักษาทางบก ทางน้ำและทางระบายน้ำและการปรับปรุงบำรุงรักษาในเขตชุมชนและท้องถิ่น	35	6,280,000	35	5,878,000	41	10,364,300	36	785,000	29	6,001,000	176	29,308,300
1.2 การสาธารณสุขโลก – สาธารณูปการ	3	1,400,000	2	1,100,000	4	1,400,000	6	2,100,000	2	1,100,000	17	7,100,000
รวม	38	7,680,000	37	6,978,000	45	11,764,300	42	2,885,000	31	7,101,000	193	36,408,300
2. ยุทธศาสตร์ด้านแหล่งน้ำ												
2.1 ส่งเสริมเชื่อมโยงการชลประทาน ก่อสร้างฝาย ทนบกกั้นน้ำ ขุดลอก ขุดสระ พัฒนาแหล่งน้ำ คลองน้ำ และการกระจายการใช้ประโยชน์	16	1,945,000	15	1,710,000	17	3,600,000	17	2,755,000	16	1,730,000	81	11,740,000
รวม	16	1,945,000	15	1,710,000	17	3,600,000	17	2,755,000	16	1,730,000	81	11,740,000
3. ยุทธศาสตร์สร้างสังคมให้มีคุณภาพชีวิตที่ดีและอยู่ร่วมกันอย่างมีความสุข												
3.1 การจัดการศึกษา												
3.1.1 ส่งเสริมสนับสนุนการศึกษา รวมถึงการศึกษา ทั้งในและนอกระบบโรงเรียน และพัฒนาศูนย์การเรียนรู้ชุมชน/ศูนย์พัฒนาเด็กเล็ก	30	3,655,000	30	3,655,000	30	3,326,000	30	3,306,000	30	2,436,000	150	16,378,000
3.2.การส่งเสริมสงเคราะห์ และการพัฒนาคุณภาพ ชีวิตเด็ก สตรี คนชราและ ผู้ด้อยโอกาส และผู้ติดเชื้อ HIV	17	1,070,000	16	1,110,000	17	1,155,000	17	1,190,000	17	1,190,000	84	5,715,000
3.3.การส่งเสริมกีฬาและนันทนาการ แก่เด็ก เยาวชนและประชาชนทั่วไป เพื่อป้องกันปัญหาสุขภาพจิตและ ใช้เวลาว่างให้เกิดประโยชน์	10	1,370,000	8	1,050,000	9	1,250,000	9	1,250,000	9	1,250,000	45	6,170,000

ยุทธศาสตร์	ปี 2561		ปี 2562		ปี 2563		ปี 2564		ปี 2565		รวม 5 ปี	
	จำนวนโครงการ	งบประมาณ (บาท)	จำนวนโครงการ	งบประมาณ (บาท)	จำนวนโครงการ	งบประมาณ (บาท)	จำนวนโครงการ	งบประมาณ (บาท)	จำนวนโครงการ	งบประมาณ (บาท)	จำนวนโครงการ	งบประมาณ (บาท)
3.4. การสาธารณสุข การอนามัยครอบครัว การรักษาพยาบาล การเสริมสร้างดูแลสุขภาพรวมทั้งการฟื้นฟูสุขภาพประชาชน การควบคุมการป้องกันโรคติดต่อ/ไม่ติดต่อและการพัฒนาระบบการแพทย์ฉุกเฉิน(EMS)ได้อย่างมีประสิทธิภาพ	7	470,000	8	499,000	8	505,000	8	505,000	8	535,000	39	2,514,000
3.5 การป้องกัน การแพร่ระบาดของปัญหาเสพติด	3	150,000	3	150,000	3	150,000	3	150,000	3	150,000	15	750,000
3.6 การสนับสนุนและส่งเสริมอนุรักษ์ ประเพณีวัฒนธรรมและภูมิปัญญาท้องถิ่น	14	840,000	14	840,000	14	840,000	14	840,000	14	840,000	70	4,200,000
รวม	81	7,555,000	79	7,304,000	81	7,226,000	81	7,241,000	81	6,401,000	403	35,727,000
4. ยุทธศาสตร์เสริมสร้างความสามารถทางเศรษฐกิจและบรรเทาปัญหาความยากจน												
4.1 เสริมสร้างเศรษฐกิจพอเพียงตามแนวพระราชดำริ	2	150,000	2	150,000	2	150,000	2	150,000	2	150,000	10	750,000
4.2 ส่งเสริมอาชีพ/พัฒนาสินค้าชุมชน												
รวม	2	150,000	2	150,000	2	150,000	2	150,000	2	150,000	10	750,000
5. ยุทธศาสตร์การบริหารราชการตามหลักการบริหารบ้านเมืองที่ดี												
5.1 ส่งเสริมศักยภาพของท้องถิ่นในทุกๆ ด้าน ตามหลักการบริหารจัดการที่ดี	17	1,175,000	17	1,155,000	18	2,620,000	20	4,020,000	21	4,120,000	93	13,090,000
5.2 การพัฒนาเทคโนโลยีและบุคลากรให้มีความเหมาะสมสอดคล้อง	5	770,000	5	770,000	5	870,000	5	570,000	5	370,000	25	3,350,000
5.3 ส่งเสริมประชาธิปไตยและการมีส่วนร่วมของภาคประชาชน	8	1,050,000	8	1,050,000	8	1,090,000	10	1,210,000	10	1,010,000	44	5,410,000
รวม	30	2,995,000	30	2,975,000	31	4,580,000	35	5,800,000	36	5,500,000	162	21,850,000
6. ยุทธศาสตร์ การอนุรักษ์และพัฒนาทรัพยากรธรรมชาติและสิ่งแวดล้อมให้เกิดความสมดุลอย่างยั่งยืน												
6.1 การกำจัดมูลฝอย สิ่งปฏิกูลและน้ำเสียในชุมชนและท้องถิ่น	2	650,000	2	650,000	2	650,000	2	650,000	2	650,000	10	3,250,000
6.2 การจัดการ การบำรุงรักษา และการเพิ่มพื้นที่ป่าไม้	8	870,000	8	870,000	7	840,000	8	870,000	7	840,000	38	4,290,000
6.3 การปลูกจิตสำนึกและค่านิยมให้ประชาชนในท้องถิ่นมีความรู้และความเข้าใจในการอนุรักษ์และส่งเสริมการค้นหาสิ่งอื่น ๆ ในท้องถิ่นไปทดแทนพลังงาน	3	170,000	2	120,000	2	100,000	4	210,000	2	120,000	13	720,000
รวม	13	1,690,000	12	1,640,000	11	1,590,000	14	1,730,000	11	1,610,000	61	8,260,000

ยุทธศาสตร์	ปี 2561		ปี 2562		ปี 2563		ปี 2564		ปี 2565		รวม 5 ปี	
	จำนวนโครงการ	งบประมาณ (บาท)	จำนวนโครงการ	งบประมาณ (บาท)	จำนวนโครงการ	งบประมาณ (บาท)	จำนวนโครงการ	งบประมาณ (บาท)	จำนวนโครงการ	งบประมาณ (บาท)	จำนวนโครงการ	งบประมาณ (บาท)
7. ยุทธศาสตร์การพัฒนาเกษตรอินทรีย์												
7.1 การพัฒนาระบบและเพิ่มศักยภาพการผลิต/ผลผลิตด้านเกษตรอินทรีย์	2	100,000	2	100,000	2	100,000	2	100,000	2	100,000	10	500,000
รวม	2	100,000	2	100,000	2	100,000	2	100,000	2	100,000	10	500,000
8. ยุทธศาสตร์การพัฒนาด้านความมั่นคงปลอดภัยในชีวิตและทรัพย์สิน												
8.1 การป้องกันและบรรเทาสาธารณภัย/ความมั่นคงปลอดภัยในชีวิตและทรัพย์สิน/ลดอุบัติเหตุจราจรทางบก	7	1,240,000	7	1,240,000	7	1,240,000	6	1,240,000	6	1,240,000	33	6,200,000
รวม	7	1,240,000	7	1,240,000	7	1,240,000	6	1,240,000	6	1,240,000	33	6,200,000
รวมทุกยุทธศาสตร์	189	23,355,000	184	22,097,000	196	30,250,300	199	21,901,000	185	23,832,000	953	121,435,300

ส่วนที่ 2

สรุปผลการดำเนินงาน

ในรอบปีงบประมาณ พ.ศ.2563

ส่วนที่ 3

รายงานผลการประเมินความสำเร็จ

ต่อการดำเนินงาน

ขององค์การบริหารส่วนตำบลขามทะเลสอ

ส่วนที่ 3

รายงานผลการประเมินความสำเร็จต่อการดำเนินงาน ขององค์การบริหารส่วนตำบลขามทะเลสอ

แบบที่ ๑ แบบช่วยกำกับการจัดทำแผนยุทธศาสตร์ของท้องถิ่นโดยตนเอง

คำชี้แจง : แบบที่ 1 เป็นแบบประเมินตนเองในการจัดทำแผนยุทธศาสตร์ขององค์กรปกครองส่วนท้องถิ่น โดยจะทำการประเมินและรายงานทุก ๆ ครั้งหลังจากที่องค์กรปกครองส่วนท้องถิ่น ได้ประกาศใช้แผนยุทธศาสตร์แล้ว

ชื่อองค์กรปกครองส่วนท้องถิ่น องค์การบริหารส่วนตำบลขามทะเลสอ

ประเด็นการประเมิน	มีการดำเนินงาน	ไม่มีการดำเนินงาน
ส่วนที่ 1 คณะกรรมการพัฒนาท้องถิ่น	/	
1. มีการจัดตั้งคณะกรรมการพัฒนาท้องถิ่นเพื่อจัดทำแผนพัฒนาท้องถิ่น	/	
2. มีการจัดประชุมคณะกรรมการพัฒนาท้องถิ่นเพื่อจัดทำแผนพัฒนาท้องถิ่น	/	
3. มีการจัดประชุมอย่างต่อเนื่องและสม่ำเสมอ	/	
4. มีการจัดตั้งคณะกรรมการสนับสนุนการจัดทำแผนพัฒนาท้องถิ่น	/	
5. มีการจัดประชุมคณะกรรมการสนับสนุนการจัดทำแผนพัฒนาท้องถิ่น	/	
มีคณะกรรมการพัฒนาท้องถิ่นและประชาชนท้องถิ่นพิจารณาวางแผนยุทธศาสตร์การพัฒนา	/	
ส่วนที่ 2 การจัดทำแผนการพัฒนาท้องถิ่น	/	
7. มีการรวบรวมข้อมูลและปัญหาสำคัญของท้องถิ่นมาจัดทำฐานข้อมูล	/	
8. มีการเปิดโอกาสให้ประชาชนเข้ามีส่วนร่วมในการจัดทำแผน	/	
9. มีการวิเคราะห์ศักยภาพของท้องถิ่น (SWOT) เพื่อประเมินสถานภาพการพัฒนาท้องถิ่น	/	
10. มีการกำหนดวิสัยทัศน์และภารกิจหลักการพัฒนาท้องถิ่นที่สอดคล้องกับศักยภาพของท้องถิ่น	/	
11. มีการกำหนดวิสัยทัศน์และภารกิจหลักการพัฒนาท้องถิ่นที่สอดคล้องกับยุทธศาสตร์จังหวัด	/	
12. มีการกำหนดจุดมุ่งหมายเพื่อการพัฒนาที่ยั่งยืน	/	
13. มีการกำหนดเป้าหมายการพัฒนาท้องถิ่น	/	
14. มีการกำหนดยุทธศาสตร์การพัฒนาและแนวทางการพัฒนา	/	
15. มีการกำหนดยุทธศาสตร์ที่สอดคล้องกับยุทธศาสตร์จังหวัด	/	
16. มีการอนุมัติและประกาศใช้แผนยุทธศาสตร์การพัฒนา	/	
17. มีการจัดทำบัญชีกลุ่ม โครงการในแผนยุทธศาสตร์	/	
18. มีการกำหนดรูปแบบการติดตามประเมินผลแผนยุทธศาสตร์	/	

แบบที่ ๒ แบบติดตามผลการดำเนินงานขององค์กรปกครองส่วนท้องถิ่น

คำชี้แจง : แบบที่ 2 เป็นแบบติดตามตนเอง โดยมีวัตถุประสงค์เพื่อติดตามผลการดำเนินงานตามแผนยุทธศาสตร์ขององค์กรปกครองส่วนท้องถิ่น ภายใต้แผนพัฒนาท้องถิ่น (พ.ศ.2561-2565) ปี โดยมีกำหนดระยะเวลาในการติดตาม

ส่วนที่ 1 ข้อมูลทั่วไป

1. ชื่อองค์กรปกครองส่วนท้องถิ่น องค์กรบริหารส่วนตำบลขามทะเลสอ
2. รายงานผลการดำเนินงาน
ตั้งแต่ (1 ตุลาคม 2562 ถึง 30 กันยายน 2563)

ส่วนที่ 2 ผลการดำเนินงานตามแผนพัฒนา ท้องถิ่น พ.ศ.2561-2565

1. จำนวนโครงการและงบประมาณตามแผนพัฒนา ท้องถิ่น พ.ศ.2561-2565

ยุทธศาสตร์	ปี 2561		ปี 2562		ปี 2563		ปี 2564		ปี 2565		รวม	
	จำนวนโครงการ	งบประมาณ	จำนวนโครงการ	งบประมาณ	จำนวนโครงการ	งบประมาณ	จำนวนโครงการ	งบประมาณ	จำนวนโครงการ	งบประมาณ	จำนวนโครงการ	งบประมาณ
1.ด้านโครงสร้างพื้นฐาน	38	7,680,000	37	6,978,000	45	11,764,300	42	2,885,000	31	7,101,000	193	36,408,300
2.ด้านพัฒนาแหล่งน้ำ	16	1,945,000	15	1,710,000	17	3,600,000	17	2,755,000	16	1,730,000	81	11,740,000
3.ด้านสร้างสังคมให้มีคุณภาพชีวิตที่ดีและอยู่ร่วมกันอย่างมีความสุข	81	7,555,000	79	7,304,000	81	7,226,000	81	7,241,000	81	6,401,000	403	35,727,000
4.ด้านเสริมสร้างความสามารถทางเศรษฐกิจและบรรเทาปัญหาความยากจน	2	150,000	2	150,000	2	150,000	2	150,000	2	150,000	10	750,000
5.ด้านการบริหารราชการตามหลักการบริหารบ้านเมืองที่ดี	30	2,995,000	30	2,975,000	31	4,580,000	35	5,800,000	36	5,500,000	162	21,850,000
6.ด้านการอนุรักษ์และพัฒนาทรัพยากรธรรมชาติและสิ่งแวดล้อมให้เกิดความสมดุลอย่างยั่งยืน	13	1,690,000	12	1,640,000	11	1,590,000	14	1,730,000	11	1,610,000	61	8,260,000
7.ด้านการพัฒนาเกษตรอินทรีย์	2	100,000	2	100,000	2	100,000	2	100,000	2	100,000	10	500,000
8.ด้านความมั่นคงปลอดภัยในชีวิตและทรัพย์สิน	7	1,240,000	7	1,240,000	7	1,240,000	6	1,240,000	6	1,240,000	33	6,200,000

ผลการดำเนินงานตามแผนพัฒนาท้องถิ่น ปี 2563

ยุทธศาสตร์	จำนวนโครงการที่เสร็จ		จำนวนโครงการที่อยู่ในระหว่างดำเนินการ		จำนวนโครงการที่ยังไม่ได้ดำเนินการ		จำนวนโครงการที่มีการยกเลิก		จำนวนโครงการที่มีการเพิ่มเติม		จำนวนโครงการทั้งหมด	
	จำนวน	ร้อยละ	จำนวน	ร้อยละ	จำนวน	ร้อยละ	จำนวน	ร้อยละ	จำนวน	ร้อยละ	จำนวน	ร้อยละ
1.ด้านโครงสร้างพื้นฐาน	16	35.56	-	-	29	64.44	-	-	-	-	45	22.96
2.ด้านพัฒนาแหล่งน้ำ	1	5.88	-	-	16	94.12	-	-	-	-	17	8.67
3.ด้านสร้างสังคมให้มีคุณภาพชีวิตที่ดีและอยู่ร่วมกันอย่างมีความสุข	29	35.80	-	-	52	64.20	-	-	-	-	81	41.33
4.ด้านเสริมสร้างความสามารถทางเศรษฐกิจและบรรเทาปัญหาความยากจน	1	50.00	-	-	1	50.00	-	-	-	-	2	1.02
5.ด้านการบริหารราชการตามหลักการบริหารบ้านเมืองที่ดี	29	93.55	-	-	2	6.45	-	-	-	-	31	15.82
6.ด้านการอนุรักษ์และพัฒนาทรัพยากรธรรมชาติและสิ่งแวดล้อมให้เกิดความสมดุลอย่างยั่งยืน	1	9.09	-	-	10	90.91	-	-	-	-	11	5.61
7.ด้านการพัฒนาเกษตรอินทรีย์	-		-	-	2	100.00	-	-	-	-	2	1.02
8.ด้านความมั่นคงปลอดภัยในชีวิตและทรัพย์สิน	3	42.86	-	-	4	57.14	-	-	-	-	7	3.57
รวม	80	40.82	-	-	116	59.18	-	-	-	-	196	100.00

**ส่วนที่ 4 แบบประเมินความพึงพอใจ
ต่อผลการดำเนินงานของ องค์กร
ปกครองส่วนท้องถิ่นในภาพรวม**

ส่วนที่ 4

แบบประเมินความพึงพอใจต่อผลการดำเนินงานของ องค์กรปกครองส่วนท้องถิ่นในภาพรวม

คำชี้แจง : แบบที่ ๓/๒ เป็นแบบสำรวจความพึงพอใจของประชาชน ต่อการดำเนินงานขององค์กรปกครอง ส่วนท้องถิ่นในภาพรวม โดยกำหนดให้มีการเก็บข้อมูลปีละ ๑ ครั้ง หลังจากสิ้นสุดปีงบประมาณ (จำนวน 100 ชุด)

๑. เพศ	ชาย	จำนวน	47	คน	หญิง	จำนวน	53	คน
๒. อายุ	ต่ำกว่า 20 ปี	จำนวน	15	คน	20-30 ปี	จำนวน	20	คน
	41-50 ปี	จำนวน	18	คน	51-60 ปี	จำนวน	61	คน
	มากกว่า 60 ปี	จำนวน	3	คน				
๓. การศึกษา	ประถมศึกษา	จำนวน	58	คน	มัธยมศึกษาหรือเทียบเท่า	จำนวน	22	คน
	อนุปริญญาหรือเทียบเท่า	จำนวน		คน	ปริญญาตรี	จำนวน	3	คน
	สูงกว่าปริญญาตรี	จำนวน		คน	อื่นๆ	จำนวน	17	คน
๔. อาชีพหลัก	รับราชการ	2	จำนวน	คน	เอกชน/รัฐวิสาหกิจ	จำนวน	24	คน
	ค้าขาย	3	จำนวน	คน	ธุรกิจส่วนตัว	จำนวน		คน
	รับจ้าง	14	จำนวน	คน	นักเรียนนักศึกษา	จำนวน	2	คน
	เกษตรกร	55	จำนวน	คน	อื่นๆ	จำนวน	-	คน

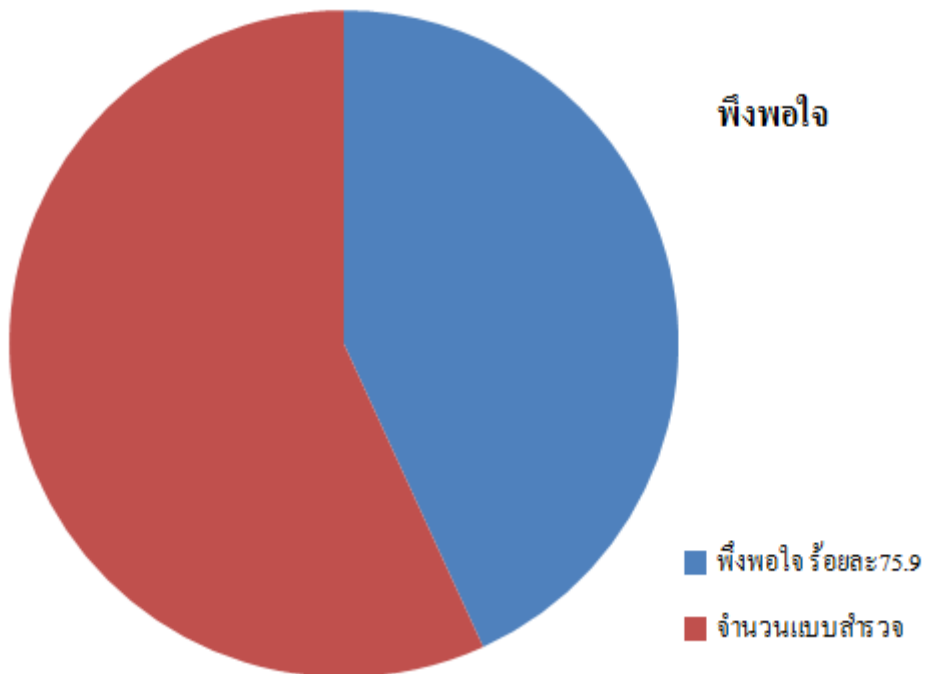
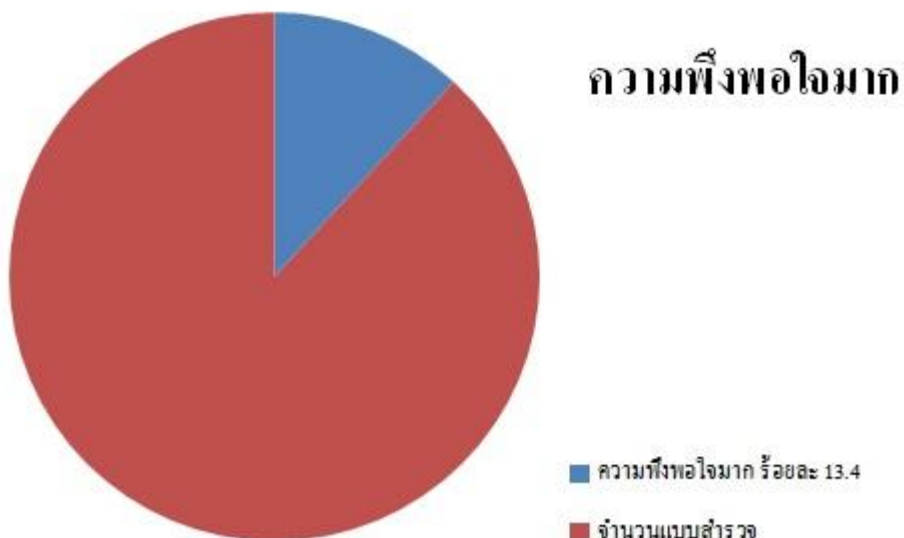
ส่วนที่ 2 ความพึงพอใจต่อการดำเนินงานขององค์การบริหารส่วนตำบลขามทะเลสอ

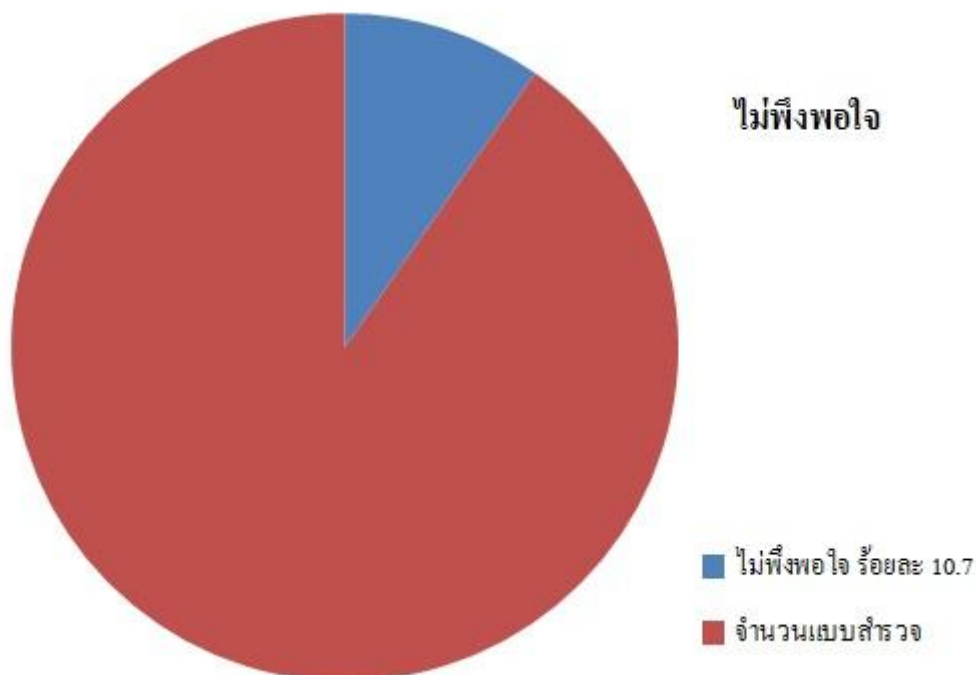
5. ท่านมีความพึงพอใจต่อการดำเนินงานขององค์การบริหารส่วนตำบลขามทะเลสอ ในภาพรวมมากน้อยเพียงใด

ความพึงพอใจ	พอใจ		ไม่ พอใจ	จำนวนแบบ สำรวจ
	มาก	พอใจ		
๑. มีการเปิดโอกาสให้ประชาชนมีส่วนร่วมในโครงการ/กิจกรรม	15	60	25	100
๒. มีการประชาสัมพันธ์ให้ประชาชนรับรู้ข้อมูลของโครงการ/กิจกรรม	19	64	17	100
๓. มีการเปิดโอกาสให้ประชาชนแสดงความคิดเห็นในโครงการ/กิจกรรม	25	63	12	100
๔. มีการรายงานผลการดำเนินงานของโครงการ/กิจกรรมให้ประชาชนทราบ	18	74	8	100
๕. การเปิดโอกาสให้ประชาชนตรวจสอบการดำเนินโครงการ/กิจกรรม	13	80	7	100
๖. การดำเนินงานเป็นไปตามระยะเวลาที่กำหนด	12	79	9	100
๗. ผลการดำเนินโครงการ/กิจกรรมนำไปสู่การแก้ไขปัญหาของประชาชนในท้องถิ่น	7	87	6	100
๘. การแก้ไขปัญหา และการตอบสนองความต้องการของประชาชน	5	87	8	100
๙. ประโยชน์ที่ประชาชนได้รับจากการดำเนินโครงการ/กิจกรรม	7	89	4	100
รวม	121	683	96	900

สรุปผลสำรวจ

ความพึงพอใจต่อการดำเนินงานขององค์การบริหารส่วนตำบลขามทะเลสอ





สรุปผลสำรวจความพึงพอใจต่อยุทธศาสตร์การพัฒนาขององค์การบริหารส่วนตำบลขามทะเลสอ

โดยองค์การบริหารส่วนตำบลขามทะเลสอ ได้ดำเนินการสำรวจความพึงพอใจต่อยุทธศาสตร์การพัฒนาขององค์การบริหารส่วนตำบลขามทะเลสอ จำนวน 100 ชุด คะแนนเต็ม ข้อละ 10 คะแนน โดยมีผลสรุปการสำรวจ มีดังนี้

ยุทธศาสตร์ที่ 1 ด้าน โครงสร้างพื้นฐาน

ความพึงพอใจ	ย.1 คะแนนรวม	คิดเป็น %
๑. มีการเปิดโอกาสให้ประชาชนมีส่วนร่วมใน โครงการ/กิจกรรม	76	10.8
๒. มีการประชาสัมพันธ์ให้ประชาชนรับรู้ข้อมูลของ โครงการ/กิจกรรม	64	9.1
๓. มีการเปิดโอกาสให้ประชาชนแสดงความคิดเห็นใน โครงการ/กิจกรรม	83	11.8
๔. มีการรายงานผลการดำเนินงานของ โครงการ/กิจกรรมให้ประชาชนทราบ	64	9.1
๕. การเปิดโอกาสให้ประชาชนตรวจสอบการดำเนิน โครงการ/กิจกรรม	86	12.2
๖. การดำเนินงานเป็นไปตามระยะเวลาที่กำหนด	83	11.8
๗. ผลการดำเนิน โครงการ/กิจกรรมนำไปสู่การแก้ไขปัญหาของประชาชนในท้องถิ่น	84	11.9
๘. การแก้ไขปัญหา และการตอบสนองความต้องการของประชาชน	79	11.2
๙. ประโยชน์ที่ประชาชนได้รับจากการดำเนินโครงการ/กิจกรรม	84	11.9
รวม	703	100

สรุปผลสำรวจยุทธศาสตร์ที่ 1 ด้านโครงสร้างพื้นฐาน มีความพึงพอใจ ร้อยละ 78.11%

ยุทธศาสตร์ที่ 2 ด้านแหล่งน้ำ

ความพึงพอใจ	ย.2 คะแนนรวม	คิดเป็น %
๑. มีการเปิดโอกาสให้ประชาชนมีส่วนร่วมใน โครงการ/กิจกรรม	87	13.0
๒. มีการประชาสัมพันธ์ให้ประชาชนรับรู้ข้อมูลของ โครงการ/กิจกรรม	73	10.9
๓. มีการเปิดโอกาสให้ประชาชนแสดงความคิดเห็นใน โครงการ/กิจกรรม	72	10.7
๔. มีการรายงานผลการดำเนินงานของ โครงการ/กิจกรรมให้ประชาชนทราบ	71	10.6
๕. การเปิดโอกาสให้ประชาชนตรวจสอบการดำเนิน โครงการ/กิจกรรม	78	11.6
๖. การดำเนินงานเป็นไปตามระยะเวลาที่กำหนด	64	9.6
๗. ผลการดำเนิน โครงการ/กิจกรรมนำไปสู่การแก้ไขปัญหาของประชาชนในท้องถิ่น	75	11.2
๘. การแก้ไขปัญหา และการตอบสนองความต้องการของประชาชน	72	10.7
๙. ประโยชน์ที่ประชาชนได้รับจากการดำเนิน โครงการ/กิจกรรม	78	11.6
รวม	670	100

สรุปผลสำรวจยุทธศาสตร์ที่ 2 ด้านแหล่งน้ำ มีความพึงพอใจ ร้อยละ 74.44%
ยุทธศาสตร์ที่ 3 สร้างสังคมให้มีคุณภาพชีวิตที่ดีและอยู่ร่วมกันอย่างมีความสุข

ความพึงพอใจ	ย.3 คะแนนรวม	คิดเป็น %
๑. มีการเปิดโอกาสให้ประชาชนมีส่วนร่วมใน โครงการ/กิจกรรม	87	12.2
๒. มีการประชาสัมพันธ์ให้ประชาชนรับรู้ข้อมูลของ โครงการ/กิจกรรม	73	10.2
๓. มีการเปิดโอกาสให้ประชาชนแสดงความคิดเห็นใน โครงการ/กิจกรรม	87	12.2
๔. มีการรายงานผลการดำเนินงานของ โครงการ/กิจกรรมให้ประชาชนทราบ	83	11.6
๕. การเปิดโอกาสให้ประชาชนตรวจสอบการดำเนิน โครงการ/กิจกรรม	78	10.9
๖. การดำเนินงานเป็นไปตามระยะเวลาที่กำหนด	81	11.3
๗. ผลการดำเนิน โครงการ/กิจกรรมนำไปสู่การแก้ไขปัญหาของประชาชนในท้องถิ่น	75	10.5
๘. การแก้ไขปัญหา และการตอบสนองความต้องการของประชาชน	72	10.1
๙. ประโยชน์ที่ประชาชนได้รับจากการดำเนิน โครงการ/กิจกรรม	78	10.9
รวม	714	100

สรุปผลสำรวจยุทธศาสตร์ที่ 3 สร้างสังคมให้มีคุณภาพชีวิตที่ดีและอยู่ร่วมกันอย่างมีความสุข
มีความพึงพอใจ ร้อยละ 74.44%

ยุทธศาสตร์ที่ 4 เสริมสร้างความสามารถทางเศรษฐกิจและบรรเทาปัญหาความยากจน

ความพึงพอใจ	ย.4 คะแนนรวม	คิดเป็น %
๑. มีการเปิดโอกาสให้ประชาชนมีส่วนร่วมในโครงการ/กิจกรรม	78	10.8
๒. มีการประชาสัมพันธ์ให้ประชาชนรับรู้ข้อมูลของโครงการ/กิจกรรม	83	11.5
๓. มีการเปิดโอกาสให้ประชาชนแสดงความคิดเห็นในโครงการ/กิจกรรม	87	12.1
๔. มีการรายงานผลการดำเนินงานของโครงการ/กิจกรรมให้ประชาชนทราบ	76	10.6
๕. การเปิดโอกาสให้ประชาชนตรวจสอบการดำเนินโครงการ/กิจกรรม	78	10.8
๖. การดำเนินงานเป็นไปตามระยะเวลาที่กำหนด	74	10.3
๗. ผลการดำเนินโครงการ/กิจกรรมนำไปสู่การแก้ไขปัญหาของประชาชนในท้องถิ่น	83	11.5
๘. การแก้ไขปัญหา และการตอบสนองความต้องการของประชาชน	78	10.8
๙. ประโยชน์ที่ประชาชนได้รับจากการดำเนินโครงการ/กิจกรรม	82	11.4
รวม	719	100

สรุปผลสำรวจยุทธศาสตร์ที่ 4 เสริมสร้างความสามารถทางเศรษฐกิจและบรรเทาปัญหาความยากจน มีความพึงพอใจ ร้อยละ 79.89%

ยุทธศาสตร์ที่ 5 การบริหารราชการตามหลักการบริหารบ้านเมืองที่ดี

ความพึงพอใจ	ย.5 คะแนนรวม	คิดเป็น %
๑. มีการเปิดโอกาสให้ประชาชนมีส่วนร่วมในโครงการ/กิจกรรม	82	11.5
๒. มีการประชาสัมพันธ์ให้ประชาชนรับรู้ข้อมูลของโครงการ/กิจกรรม	78	10.9
๓. มีการเปิดโอกาสให้ประชาชนแสดงความคิดเห็นในโครงการ/กิจกรรม	68	9.5
๔. มีการรายงานผลการดำเนินงานของโครงการ/กิจกรรมให้ประชาชนทราบ	84	11.8
๕. การเปิดโอกาสให้ประชาชนตรวจสอบการดำเนินโครงการ/กิจกรรม	72	10.1
๖. การดำเนินงานเป็นไปตามระยะเวลาที่กำหนด	81	11.4
๗. ผลการดำเนินโครงการ/กิจกรรมนำไปสู่การแก้ไขปัญหาของประชาชนในท้องถิ่น	69	9.7
๘. การแก้ไขปัญหา และการตอบสนองความต้องการของประชาชน	87	12.2
๙. ประโยชน์ที่ประชาชนได้รับจากการดำเนินโครงการ/กิจกรรม	92	12.9
รวม	713	100

สรุปผลสำรวจยุทธศาสตร์ที่ 5 การบริหารราชการตามหลักการบริหารบ้านเมืองที่ดี มีความพึงพอใจ ร้อยละ 79.89%

ยุทธศาสตร์ที่ 6 การอนุรักษ์และพัฒนาทรัพยากรธรรมชาติและสิ่งแวดล้อมให้เกิดความสมดุลอย่างยั่งยืน

ความพึงพอใจ	ย.6 คะแนนรวม	คิดเป็น %
๑. มีการเปิดโอกาสให้ประชาชนมีส่วนร่วมใน โครงการ/กิจกรรม	80	10.8
๒. มีการประชาสัมพันธ์ให้ประชาชนรับรู้ข้อมูลของ โครงการ/กิจกรรม	79	10.6
๓. มีการเปิดโอกาสให้ประชาชนแสดงความคิดเห็นใน โครงการ/กิจกรรม	78	10.5
๔. มีการรายงานผลการดำเนินงานของ โครงการ/กิจกรรมให้ประชาชนทราบ	71	9.6
๕. การเปิดโอกาสให้ประชาชนตรวจสอบการดำเนิน โครงการ/กิจกรรม	89	12.0
๖. การดำเนินงานเป็นไปตามระยะเวลาที่กำหนด	84	11.3
๗. ผลการดำเนิน โครงการ/กิจกรรมน ำไปสู่การแก้ไขปัญหาของประชาชนในท้องถิ่น	79	10.6
๘. การแก้ไขปัญหา และการตอบสนองความต้องการของประชาชน	89	12.0
๙. ประโยชน์ที่ประชาชนได้รับจากการดำเนิน โครงการ/กิจกรรม	94	12.7
รวม	743	100

สรุปผลสำรวจยุทธศาสตร์ที่ 6 การอนุรักษ์และพัฒนาทรัพยากรธรรมชาติและสิ่งแวดล้อมให้เกิดความสมดุลอย่างยั่งยืนมีความพึงพอใจ ร้อยละ 82.56 %

ยุทธศาสตร์ที่ 7 การพัฒนาเกษตรอินทรีย์

ความพึงพอใจ	ย.5 คะแนนรวม	คิดเป็น %
๑. มีการเปิด โอกาสให้ประชาชนมีส่วนร่วมใน โครงการ/กิจกรรม	78	11.5
๒. มีการประชาสัมพันธ์ให้ประชาชนรับรู้ข้อมูลของ โครงการ/กิจกรรม	69	10.2
๓. มีการเปิดโอกาสให้ประชาชนแสดงความคิดเห็นใน โครงการ/กิจกรรม	73	10.8
๔. มีการรายงานผลการดำเนินงานของ โครงการ/กิจกรรมให้ประชาชนทราบ	70	10.3
๕. การเปิดโอกาสให้ประชาชนตรวจสอบการดำเนิน โครงการ/กิจกรรม	79	11.7
๖. การดำเนินงานเป็นไปตามระยะเวลาที่กำหนด	78	11.5
๗. ผลการดำเนิน โครงการ/กิจกรรมน ำไปสู่การแก้ไขปัญหาของประชาชนในท้องถิ่น	79	11.7
๘. การแก้ไขปัญหา และการตอบสนองความต้องการของประชาชน	78	11.5
๙. ประโยชน์ที่ประชาชนได้รับจากการดำเนินโครงการ/กิจกรรม	73	10.8
รวม	677	100

สรุปผลสำรวจยุทธศาสตร์ที่ 7 การพัฒนาเกษตรอินทรีย์มีความพึงพอใจ ร้อยละ 75.22 %

ยุทธศาสตร์การพัฒนาศูนย์ 8 ด้านความมั่นคงปลอดภัยในชีวิตและทรัพย์สิน

ความพึงพอใจ	ย.5 คะแนนรวม	คิดเป็น %
๑. มีการเปิดโอกาสให้ประชาชนมีส่วนร่วมใน โครงการ/กิจกรรม	79	11.0
๒. มีการประชาสัมพันธ์ให้ประชาชนรับรู้ข้อมูลของ โครงการ/กิจกรรม	80	11.2
๓. มีการเปิดโอกาสให้ประชาชนแสดงความคิดเห็นใน โครงการ/กิจกรรม	83	11.6
๔. มีการรายงานผลการดำเนินงานของ โครงการ/กิจกรรมให้ประชาชนทราบ	79	11.0
๕. การเปิดโอกาสให้ประชาชนตรวจสอบการดำเนิน โครงการ/กิจกรรม	78	10.9
๖. การดำเนินงานเป็นไปตามระยะเวลาที่กำหนด	76	10.6
๗. ผลการดำเนิน โครงการ/กิจกรรมนำไปสู่การแก้ไขปัญหาของประชาชนในท้องถิ่น	73	10.2
๘. การแก้ไขปัญหา และการตอบสนองความต้องการของประชาชน	78	10.9
๙. ประโยชน์ที่ประชาชนได้รับจากการดำเนิน โครงการ/กิจกรรม	90	12.6
รวม	716	100

สรุปผลสำรวจยุทธศาสตร์ที่ 8 ด้านความมั่นคงปลอดภัยในชีวิตและทรัพย์สินมีความพึงพอใจ ร้อยละ 79.56 %

ส่วนที่ 5

ข้อเสนอแนะ

จากคณะกรรมการติดตามและ
ประเมินผลแผนพัฒนาองค์กร
บริหารส่วนตำบลขามทะเลสอ

ส่วนที่ 5

ข้อเสนอแนะ

จากคณะกรรมการติดตามและประเมินผลแผนพัฒนาองค์การบริหารส่วนตำบลขามทะเลสอ

- ในการประชุมครั้งที่ 1/2563 เมื่อวันที่ 17 ธันวาคม พ.ศ.2563 ณ ห้องประชุมองค์การบริหารส่วนตำบลขามทะเลสอ ผลการประชุม มีดังนี้

1.สภาพปัญหาและอุปสรรค จากการติดตามและประเมินผลแผนพัฒนาท้องถิ่น (พ.ศ.2561-2565) ประจำปีงบประมาณ พ.ศ. 2563 พบปัญหาและอุปสรรคในการปฏิบัติงาน ดังนี้

1.การจัดทำแผนพัฒนาท้องถิ่นมีโครงการ/แผนงาน เป็นจำนวนมาก เมื่อเปรียบเทียบกับ งบประมาณขององค์การบริหารส่วนตำบลขามทะเลสอ ที่มีอยู่อย่างจำกัด สำหรับโครงการ/แผนงาน ที่องค์การบริหารส่วนตำบลขามทะเลสอ ดำเนินการเอง เห็นควรบรรจุโครงการ/แผนงาน ให้สอดคล้องและใกล้เคียงกับ งบประมาณที่มี ทั้งนี้ โครงการ/แผนงาน ที่เกินศักยภาพขององค์การบริหารส่วนตำบลขามทะเลสอ จะบรรจุไว้เพื่อ รอรับการสนับสนุนงบประมาณจากหน่วยงานที่เกี่ยวข้อง เช่น กรมส่งเสริมการปกครองส่วนท้องถิ่น จังหวัดนครราชสีมา องค์การบริหารส่วนจังหวัดนครราชสีมา กรมทรัพยากรน้ำ กรมทางหลวงชนบท เป็นต้น

2.สัดส่วนของโครงการของยุทธศาสตร์การพัฒนา ยังคงเน้นด้าน โครงสร้างพื้นฐานเป็นส่วนใหญ่

2.สรุปรายงานผลการวิเคราะห์สภาพปัญหา อุปสรรค การนำไปสู่การปฏิบัติ มีดังนี้

1.การกำหนดโครงการ/แผนงาน ในแผนพัฒนาในแต่ละปียังไม่คำนึงถึงความเหมาะสมและความเป็นไปได้เท่าที่ควร ทำให้แผนพัฒนามีโครงการ/แผนงานมาก แต่ไม่โครงการที่บรรจุในแผนพัฒนาไปปฏิบัติ น้อย ส่งผลให้ร้อยละความสำเร็จตามแผนพัฒนาอยู่ในเกณฑ์ที่ต่ำ

2.สัดส่วนของโครงการในแต่ละยุทธศาสตร์ที่นำไปปฏิบัติจริง ยังดำเนินการได้น้อยเมื่อเทียบกับโครงสร้างพื้นฐานที่ดำเนินการเป็นส่วนมาก

3.มีความจำกัดด้านงบประมาณเมื่อเทียบกับปริมาณงานที่ต้องปฏิบัติ

3.ความคิดเห็น/ข้อเสนอแนะ

1.การกำหนดโครงการ/แผนงาน ในแผนพัฒนาแต่ละปี ควรคำนึงถึงความเร่งด่วน ความเหมาะสม และความ เป็นไปได้ มีผลให้ร้อยละของความสำเร็จอยู่ในเกณฑ์ที่สูง

2.ควรดำเนินโครงการให้ครอบคลุมทุกยุทธศาสตร์ เพื่อจะได้บรรลุวิสัยทัศน์ พันธกิจ ของ อบต.

3.ควรมีการประสานหน่วยงานภายนอก เพื่อขอรับสนับสนุนงบประมาณ โครงการที่เกินศักยภาพ

ภาพกิจกรรมโครงการ

ภาคผนวก